




D.01- BORDE H° A° EXTERIOR PISTA.



D.02- VEREDA H° A° PERÍMETRO CAMPO INTERIOR.



D.03- CONJUNTO MESA Y BANCO.



D.04 - D.05 - BORDILLO H° A° Y PLATAFORMA SALTO EN ALTO (SECTOR H° A° / SECTOR SOLADO SINTÉTICO S/ CARPETA ASFÁLTICA).



D.04 - D.05 - BORDILLO H° A° Y PLATAFORMA SALTO EN ALTO (SECTOR H° A° / SECTOR SECTOR SOLADO SINTÉTICO S/ CARPETA ASFÁLTICA).




D.06- ESCALERA JUEZ h=1.40 m (MAMPOSTERÍA Y H° A°)




D.07-D.08-D.09 - VEREDA H° A° PERÍMETRO FOSO DE ARENA, BORDILLO H° A° Y FOSO DE ARENA SALTO EN LARGO.



D.10 - D.11 - BORDILLO Y CORREDERA SALTO EN LARGO Y SALTO CON GARROCHA (SOLADO SINTÉTICO S/ CARPETA ASFÁLTICA).



D.12- MONOLITOS Y MÁSTIL (MAMPOSTERÍA Y H° A°)



D.13 - PLATAFORMA H° A° SALTO CON GARROCHA.



D.14 - D.15 - BORDILLO H° A° Y CORREDERA DE ENTRENAMIENTO (SOLADO SINTÉTICO S/ CARPETA ASFÁLTICA).



D.15 - D.016 - CORREDERA DE ENTRENAMIENTO / PISO H° A° S/ TENDIDO PLUVIAL.



D.17 - D.18 - JAULA Y PLATAFORMA H° A° LANZAMIENTO DISCO Y MARTILLO.




D.19 - FOSO DE RIA H° A°.



D.20 - PLATAFORMA H° A° LANZAMIENTO BALA



D.21 - CÁMARA DESAGÜE PLUVIAL 1.00x1.20 m

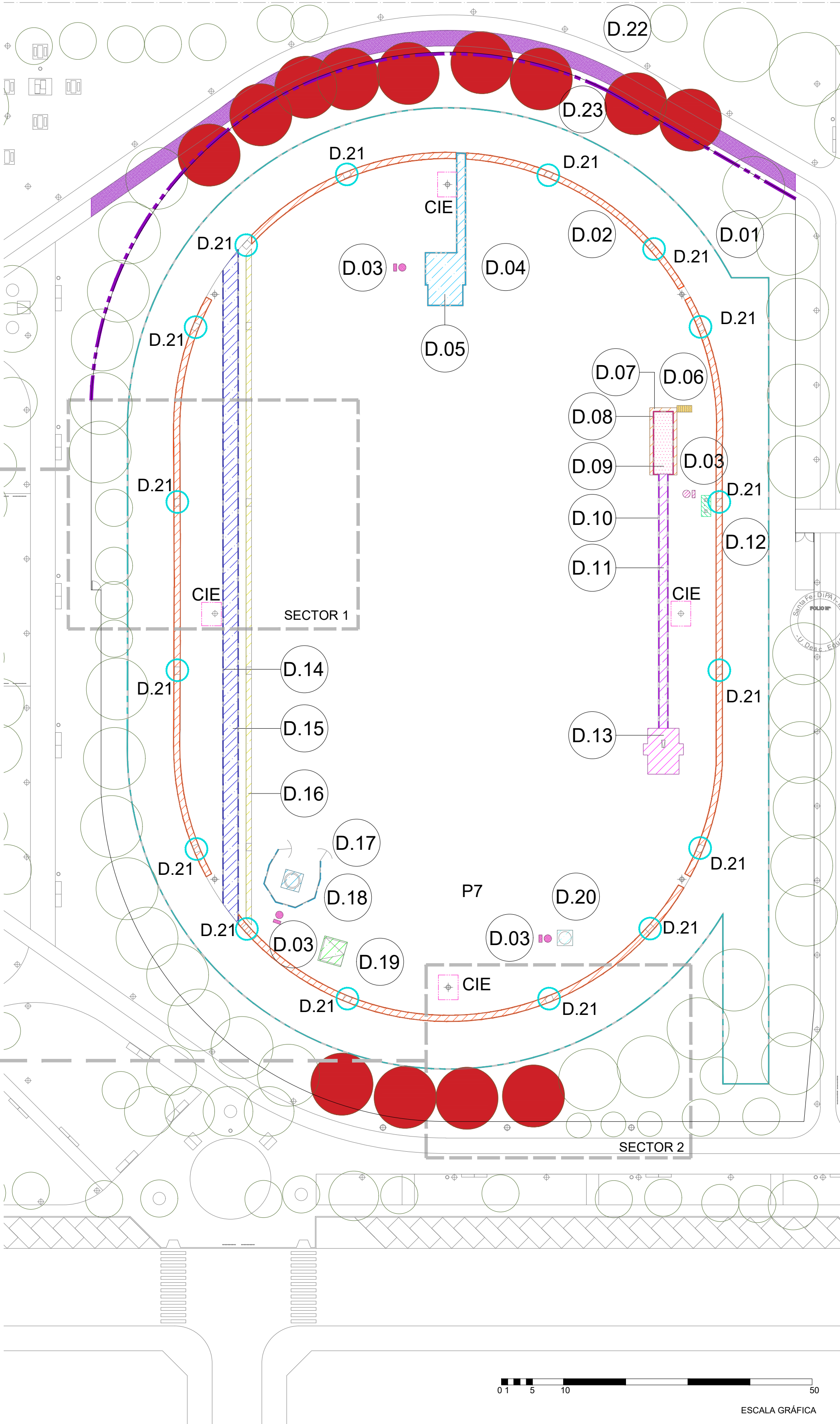
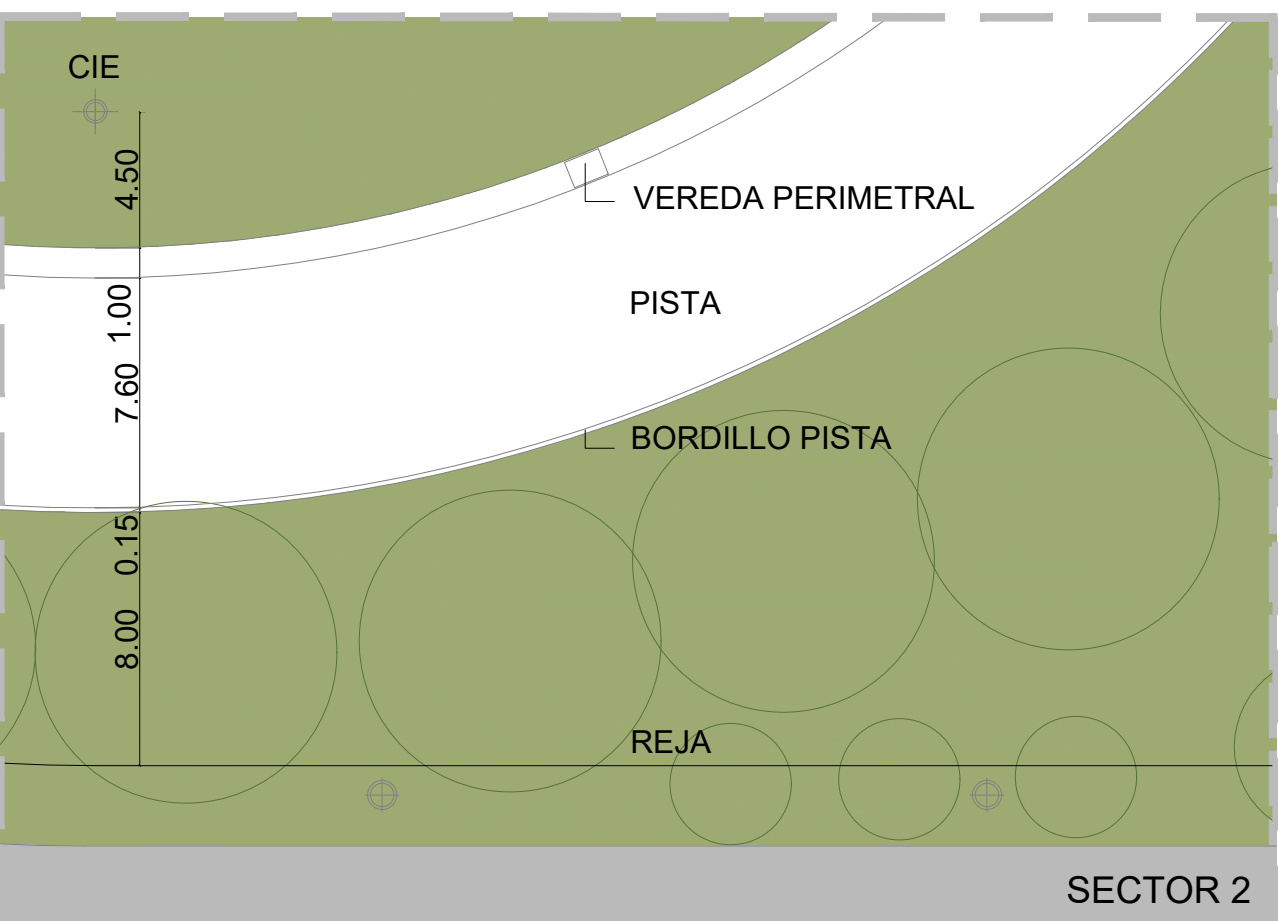
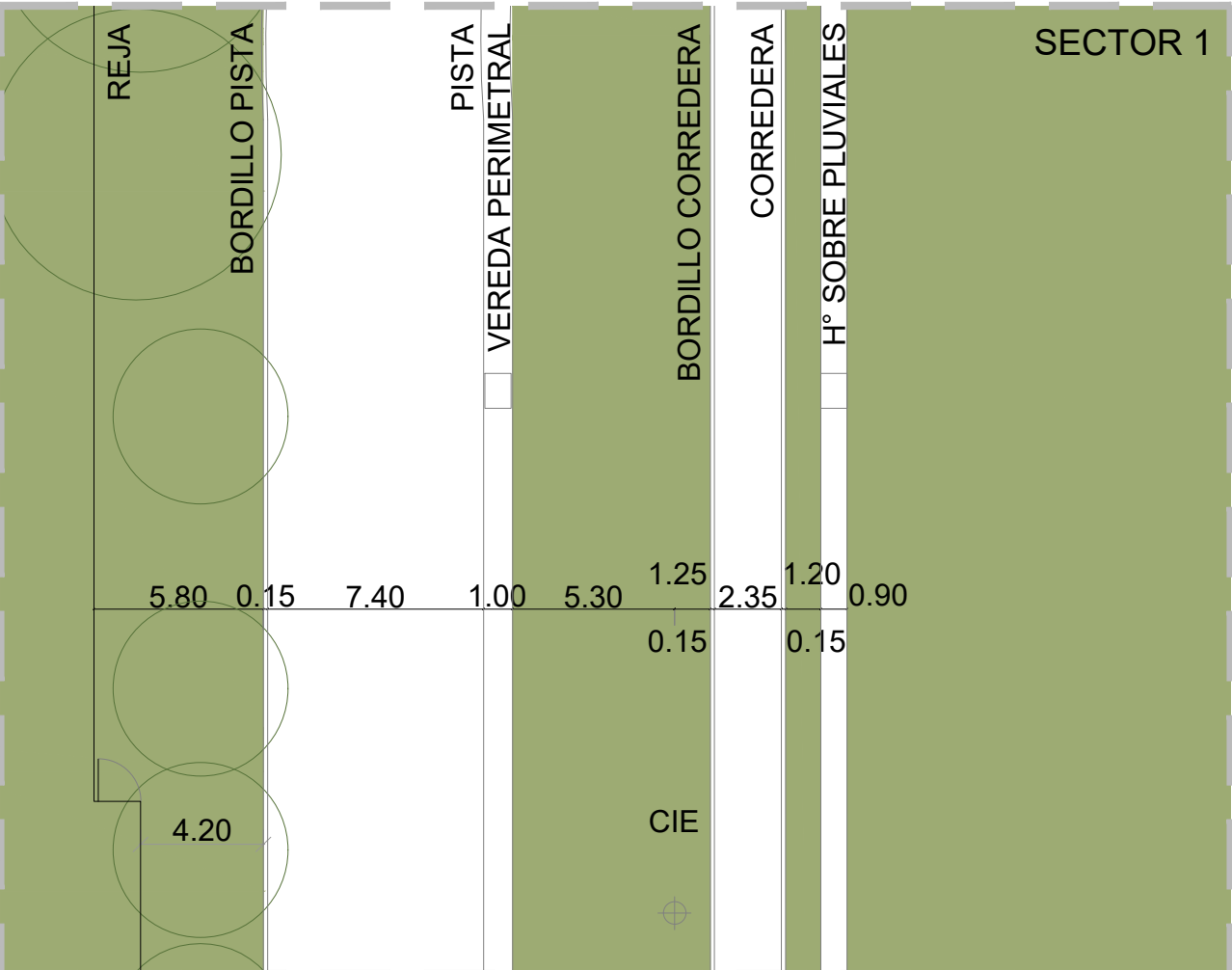


D.22 - D.23 - BICISENDA CONCRETO ASFÁLTICO - REJA



CIE - COLUMNA ILUMINACIÓN EXISTENTE

- REFERENCIAS DEMOLICIONES / EXTRACCIONES
- D.01 BORDE DE H° A° EXTERIOR PISTA
 - D.02 VEREDA H° A° PERÍMETRO CAMPO INTERIOR
 - D.03 CONJUNTOS DE MESA Y BANCO
 - D.04 BORDILLO H° A° SALTO EN ALTO
 - D.05 PLATAFORMA SALTO EN ALTO (SECTOR H° A° / SECTOR SOLADO SINTÉTICO S/ CARPETA ASFÁLTICA)
 - D.06 ESCALERA JUEZ (MAMPOSTERÍA Y H° A°)
 - D.07 VEREDA H° A° PERÍMETRO FOSO DE ARENA SALTO EN LARGO
 - D.08 BORDILLO H° A° FOSO DE ARENA SALTO EN LARGO
 - D.09 FOSO DE ARENA SALTO EN LARGO
 - D.10 BORDILLO H° A° CORREDERA SALTO EN LARGO Y SALTO CON GARROCHA
 - D.11 CORREDERA SALTO EN LARGO Y SALTO CON GARROCHA (SOLADO SINTÉTICO S/ CARPETA ASFÁLTICA)
 - D.12 MONOLITOS Y MÁSTIL (MAMPOSTERÍA Y H° A°)
 - D.13 PLATAFORMA H° A° SALTO CON GARROCHA
 - D.14 BORDILLO H° A° CORREDERA ENTRENAMIENTO
 - D.15 CORREDERA ENTRENAMIENTO (SOLADO SINTÉTICO S/ CARPETA ASFÁLTICA)
 - D.16 PISO DE H° A° S/ TENDIDO PLUVIAL
 - D.17 JAULA LANZAMIENTO DISCO Y MARTILLO
 - D.18 PLATAFORMA H° A° LANZAMIENTO DISCO Y MARTILLO
 - D.19 FOSO DE RIA DE H° A°
 - D.20 PLATAFORMA H° A° LANZAMIENTO BALA
 - D.21 CÁMARA DESAGÜE PLUVIAL 1.00 x 1.20 m.
 - D.22 BICISENDA CONCRETO ASFÁLTICO
 - D.23 REJA (EXTRACCIÓN Y REUBICACIÓN)
 - FORESTACIÓN EXISTENTE A RETIRAR O TRANSPLANTAR* (*SE PROCURARÁ EN TODOS LOS CASOS QUE EL PORTE Y ESTADO DEL EJEMPLAR LO PERMITA. LA REUBICACIÓN DEL ÁRBOL EN UN SECTOR PRÓXIMO AL ORIGINAL).
 - CIE COLUMNA ILUMINACIÓN EXISTENTE (EXTRACCIÓN Y REUBICACIÓN)



Santa Fe
PROVINCIA
MINISTERIO DE OBRAS PÚBLICAS

SECRETARÍO DE OBRAS PÚBLICAS Y HABITAT
Arq. Marcelo Pascualón

SUBSECRETARÍO DE ARQUITECTURA Y OBRAS PÚBLICAS
Arq. Lucas Condal

DIRECTOR PROVINCIAL DIPAI
Arq. Andrés Francesconi

SUBDIRECTOR PROVINCIAL DIPAI
Arq. Gustavo Levirino

SUBDIRECTOR DE PROYECTOS
Mg. Arq. Ma. Verónica Lanzaro

PROYECTISTA
Di.P.A.I.

OBRA
"TERMINACIÓN PARQUE BALNEARIO MUNICIPAL MANUEL BELGRANO"
VENADO TUERTO - DPTO. GRAL. LÓPEZ

DOC. DE PROYECTO

UBICACIÓN

ARCHIVO
PVT_AR02_PLANTA GENERAL DEMOLICIONES.dwg
ESPECIALIDAD
ARQUITECTURA

PLANO
PLANTA GENERAL DEMOLICIONES Y EXTRACCIONES

AUTOR
LANDRUS/DESIGN/CAE/PROLO

FECHA
21/03/2024

ESCALA
1:500

REVISIÓN
01

DENOMINACIÓN
AR-02
Todos los modelos se verificaron en obra